

اتجاهات الأسعار



قطاع الاستثمار والموارد
الدعم الفني للاستثمار

المحتويات

٣.... أسعار أهم السلع العالمية

٤..... أسعار أهم السلع المحلية

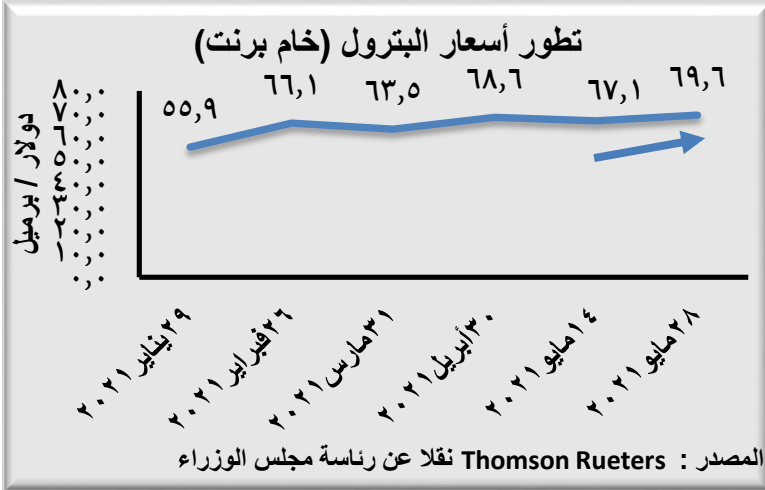
٥..... أسعار الذهب

٥..... أسعار الدولار

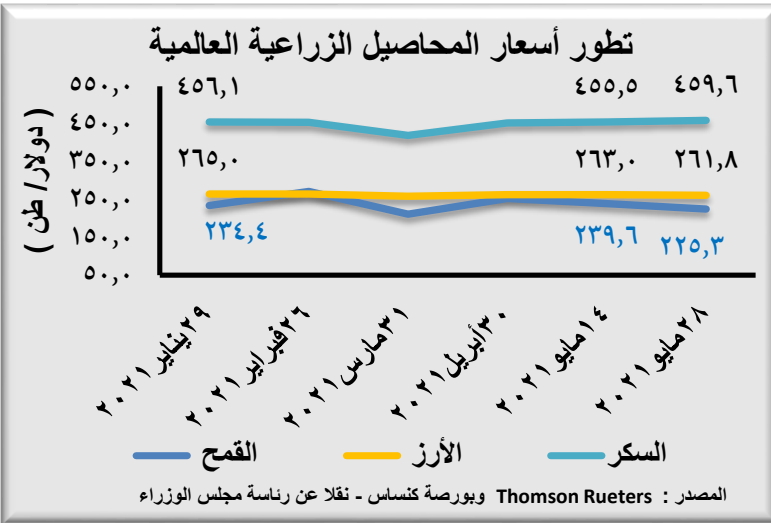
٦..... البورصة المصرية



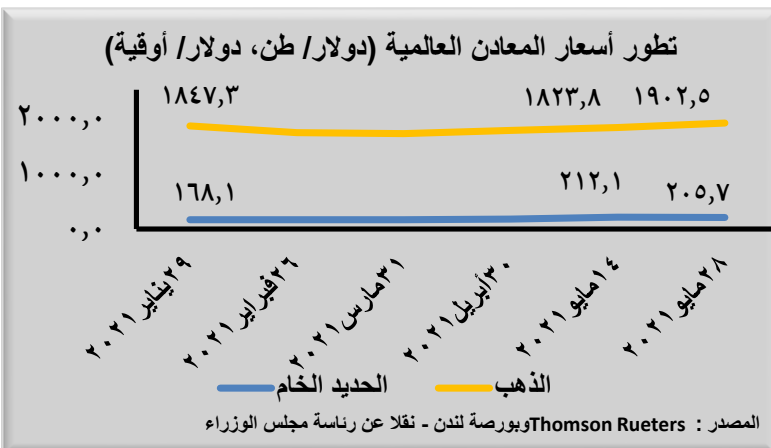
أسعار أهم السلع الاستراتيجية العالمية



صعدت أسعار برميل البترول لخام برنت لأعلى مستوى منذ نوفمبر ٢٠١٨ لتصل إلى مستوى فوق ٧٤ دولار، وسط عودة التوقعات بأن يصل السعر لمستوى ١٠٠ دولار مرة أخرى وهو المستوى الذي كان السعر فوقه في عام ٢٠١٤، ارتفع سعر خام برنت بنحو ٥,١٨ دولار خلال أول ١٧ يوما من شهر يونيو ٢٠٢١ بنسبة ٧,٤% مواصلا الارتفاع الذي حققه منذ بداية العام حيث زاد من نهاية ديسمبر ٢٠٢٠ بنحو ٤٣,٨% (٢٢,٧ دولار).



أفادت منظمة الأغذية والزراعة للأمم المتحدة ان الأسعار العالمية للأغذية قد ارتفعت في شهر مايو ٢٠٢١ بأسرع معدل شهري لها منذ أكثر من عقد من الزمن، حتى مع اقتراب الإنتاج العالمي للحبوب من مستوى قياسي جديد، وبلغ متوسط المؤشر ١٢٧,١ نقطة في شهر مايو ٢٠٢١، أي بارتفاع قدره ٤,٨ في المائة عن مستواه في شهر أبريل ٢٠٢١، نحو ٣٩,٧ في المائة أعلى من مستواه في شهر مايو ٢٠٢٠.



يترقب السوق تطورات سعر الحديد والأسمنت خلال تعاملات نهاية يونيو ٢٠٢١، وترقب لأسعار الشركات والمصانع لشهر يوليو المقبل، خاصة بعد رفع الأسعار ٣ مرات متتالية خلال شهر واحد، الأمر الذي دفع أسعار الأسمنت وباقي مواد البناء إلى الارتفاع أيضا، وشهدت السوق تطورا في الأسعار حيث تجاوز أقل سعر في طن الحديد ١٤ ألف جنيه تسليم أرض المصنع.

أسعار أهم السلع الاستراتيجية المحلية

المصادر: وزارة البترول والثروة المعدنية ، الجهاز المركزي للتعبئة العامة والاحصاء

نسبة التغير %	أبريل ٢٠٢٠		مارس ٢٠٢١	أبريل ٢٠٢١	الوحدة	السلعة
	أبريل ٢٠٢٠	مارس ٢٠٢١	٢٠٢٠	٢٠٢١		
أولاً: المواد البترولية*						
٤,٠	٤,٠	٦,٢٥	٦,٢٥	٦,٥٠	جنيه / لتر	بنزين ٨٠
٣,٣	٣,٣	٧,٥٠	٧,٥٠	٧,٧٥	جنيه / لتر	بنزين ٩٢
٢,٩	٢,٩	٨,٥٠	٨,٥٠	٨,٧٥	جنيه / لتر	بنزين ٩٥
٠,٠	٠,٠	٦,٧٥	٦,٧٥	٦,٧٥	جنيه / لتر	السولار
٠,٠	٠,٠	٣٩٠٠	٣٩٠٠	٣٩٠٠	جنيه / برميل	المازوت
ثانياً: أهم السلع الغذائية						
٤,٩	٠,٧	٧,١٤	٧,٤٤	٧,٤٩	جنيه / كجم	قمح بلدي
(٠,٣)	٠,٤	١٣٤,٣٣	١٣٣,٣٧	١٣٣,٨٧	جنيه / كجم	اللحوم(بقرى/جاموسي)
(٤,١)	٠,٠	٩,٩٢	٩,٥١	٩,٥١	جنيه / كجم	أرز بلدي سائب
(٠,٦)	٠,٠	١٤,٠١	١٣,٩٢	١٣,٩٢	جنيه / كجم	السكر حر معبأ
١١,٩	١,٣	٢٨,٤٦	٣١,٤٤	٣١,٨٥	جنيه / لتر	زيت ذرة
ثالثاً: متوسط أسعار مواد البناء						
٢٨,٢	٠,٠	١٠٤١٦,٠	١٣٣٥٤,٧	١٣٣٥٤,٧	جنيه / للطن	الحديد
١١,٤	١,٧	٤٢,٠	٤٥,٩٩	٤٦,٧٨	جنيه / شيكارة	الاسمنت البورتلاندي العادي (شيكارة ٥٠ كجم)
٦,٧	٢,٢	٨٠,٠	٨٣,٥٢	٨٥,٣٤	جنيه / م مسطح	زجاج مسطح منقوش ابيض ٣ مم
١٤,١	٠,٠	٤٠٠٠	٤٥٦٣,٠	٤٥٦٣,٠	جنيه / م٣	خشب بياض نمره (١)

* تم رفع أسعار البنزين بجميع انواعه بقيمة ٢٥ قرشاً اعتباراً من الجمعة ٢٣ أبريل ٢٠٢١ مع تثبيت سعر السولار والمازوت حتى نهاية يونيو ٢٠٢١.

أسعار الذهب

المصدر: شعبة الذهب باتحاد الغرف التجارية بالقاهرة

التغير% (+)	في ٢٠٢١/٤/١	في ٢٠٢١/٤/٣٠	
٢,٩	٨٦١	٨٨٦	جرام الذهب عيار ٢٤ بالجنيه
٢,٩	٧٥٣	٧٧٥	جرام الذهب عيار ٢١ بالجنيه
٣,١	٦٤٦	٦٦٦	جرام الذهب عيار ١٨ بالجنيه
٢,٨	٦٠٣٢	٦٢٠٢	سعر الجنيه الذهب (٨ جرامات) بالجنيه
٣,٢	١٧١٣	١٧٦٨	وسجل سعر الأوقية بالدولار

تأتي تلك الارتفاعات مرتبطة بعدة عوامل اقتصادية دافعة إلى زيادة الإقبال على الذهب كاستثمار آمن، من بينها التراجع الذي تشهده العملات المشفرة، وكذلك انخفاض سعر الدولار الأمريكي (بالقرب من أدنى مستوى له في ثلاثة أشهر)، وتراجع عائدات السندات الأمريكية طويلة الأجل، وغيرها من العوامل ذات الصلة.

ارتفاعات متواصلة تشهدها أسعار الذهب بالسوق العالمية خلال الفترة الأخيرة، لتقترب من أعلى مستوى لها منذ بداية العام الجاري ٢٠٢١، بعد أن وصلت إلى ١١٨١,٢ دولار للأوقية بنهاية تعاملات الأسبوع الماضي ٢١ مايو ٢٠٢١. ويعتقد خبراء بأن أسعار الذهب العالمية مرشحة للزيادة على المدى القصير، لتقترب من كسر حاجز الـ ١٩٠٠ دولار بعد أن أوشكت على الوصول إليه خلال التعاملات الأخيرة.

أسعار الدولار


المصدر: البنك المركزي المصري

التغير% (+)	في ٢٠٢١/٤/١	في ٢٠٢١/٤/٢٨	سعر صرف الدولار الأمريكي بالجنيه
٣ - قرش	١٥,٦٥	١٥,٦٢	للشراء
٣ - قروش	١٥,٧٧	١٥,٧٤	للبيع

وتشير التوقعات بأن يشهد الدولار خلال الفترة المقبلة تراجعًا ملحوظًا أمام الجنيه المصري، لاسيما في ظل قرار عودة السياحة الروسية للمنتجات المصرية والذي من المقدر أن يرفع إيرادات مصر الدولارية بقيمة ٣ مليارات دولار. وصرح خبير مصرفي إن الدولار قد يتراجع بمقدار ٦٠ قرشًا بنهاية العام الجاري.

تراجع الدولار الأمريكي أمام الجنيه المصري اليوم ٤ مايو ٢٠٢١ في عدد من البنوك العاملة بالسوق المحلية. وطبقًا لبيانات البنك المركزي فإن متوسط التراجع اليوم في حدود ١,٢ قرشًا. وانخفض متوسط سعر الدولار اليوم إلى ١٥,٦١٦ جنيهاً للشراء و١٥,٧١٦ جنيهاً للبيع، مقابل ١٥,٦٢٨ جنيهاً للشراء و١٥,٧٢٧ جنيهاً للبيع بنهاية تعاملات الأسبوع الماضي.

متوسط سعر صرف الدولار (بيع - شراء) مقابل الجنيه المصري



البورصة المصرية

التغير % (+)	الفتح في ١ / ٤ / ٢٠٢١	الاطلاق في ٣٠ / ٤ / ٢٠٢١	مؤشر
٠,٩ -	١٠٥٦٨,٣٧	١٠٤٧٥,٢٦	مؤشر EGX٣٠ مقوم بالجنيه
٤,٦	١٩٦٩,٠٨	٢٠٥٨,٩٨	مؤشر EGX٧٠ EWI
٢,٢	٢٩١٠,٥٣	٢٩٧٤,٠٧	مؤشر EGX١٠٠ EWI
٢,٣ -	١٢٩٩,١٩	١٢٦٩,٥٠	مؤشر النيل
١,٥ -	١٢٨٩٢,٩٧	١٢٧٠٤,٥٠	مؤشر EGX٣٠ Capped
٠,١	٦٤٩,٩	٦٥٠,٧	القيمة السوقية بالمليار جنيه

وتباين أداء مؤشرات قطاعات البورصة المصرية، خلال جلسات شهر أبريل ٢٠٢١، إذ تراجع ١١ قطاعاً، على رأسهم قطاع المنسوجات والسلع المعمرة بنسبة ١٣%، أعقبه قطاع الخدمات والمنتجات الصناعية والسيارات بنسبة ٨,٥%، يليه قطاع الرعاية الصحية والأدوية بنسبة ٦,٢%، ثم قطاع الخدمات المالية غير المصرفية بنسبة ٣%، وهبط قطاع الخدمات التعليمية بنسبة ٢,٢%، ثم قطاعي خدمات النقل والشحن والتجارة والموزعون بنسبة ١,٩%، ثم قطاعي المواد الأساسية والعقارات بنسبة ١,٤%، ثم قطاع الأغذية والمشروبات والتبغ بنسبة ٠,٩%، وأخيراً قطاع البنوك بنسبة ٠,١%.

تراجع المؤشر الرئيسي للبورصة المصرية "إيجي إكس ٣٠" بنسبة ٠,٨٨% ليغلق عند مستوى ١٠٤٧٥,٢٦ نقطة، خلال جلسات شهر أبريل ٢٠٢١، فيما صعد مؤشر الأسهم الصغيرة والمتوسطة "إيجي إكس ٧٠" متساوي الأوزان، بنسبة ٤,٥٧% ليغلق عند مستوى ٢٠٥٨,٩٨ نقطة، وسجل مؤشر "إيجي إكس ١٠٠" متساوي الأوزان صعوداً بنحو ٢,١٨% مغلقاً عند مستوى ٢٩٧٤,٠٧ نقطة، وسجل مؤشر "إيجي إكس ٣٠ محدد الأوزان" تراجعاً بنحو ١,٤٦% مغلقاً عند مستوى ١٢٧٠٤,٥٠ نقطة، ونزل مؤشر بورصة النيل بنسبة ٢,٢٩% ليغلق عند مستوى ١٢٦٩,٥٠ نقطة.